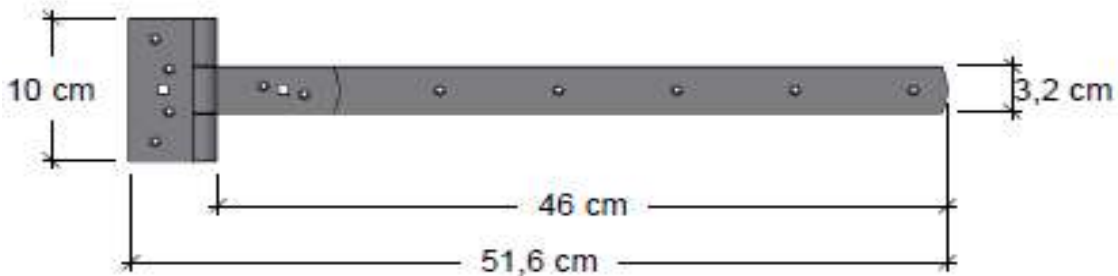


PLUS lågebeslag 2440-1

Hvor kan du bruge PLUS lågebeslag 2440-1 ?

Se i tabellen herunder, om du kan bruge lågebeslaget til netop din låge.

	Lågebredde i centimeter			
Lågevægte i kg.	75 cm	100 cm	125 cm	150 cm
0 - 10 kg	X	X	X	X
10 - 15 kg	X	X	X	X
15 - 20 kg	X	X	X	X
20 - 25 kg				
25 - 30 kg				
30 - 35 kg				



PLUS Torbeschlag 2440-1

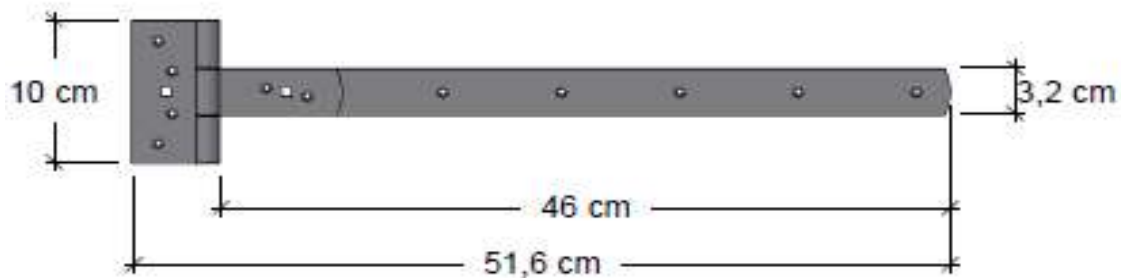
Wo kann man den PLUS Torbeschlag 2440-1 verwenden?

In der Tabelle eine Übersicht für welche Tore der Beschlag verwendbar ist.

Torgewicht in kg.	Torbreite in Centimeter			
	75 cm	100 cm	125 cm	150 cm
0 - 10 kg	X	X	X	X
10 - 15 kg	X	X	X	X
15 - 20 kg	X	X	X	X
20 - 25 kg				
25 - 30 kg				
30 - 35 kg				



Godstykkelse / Materialstärke / Materialtykkelse / Materialtykkelse = 3 mm

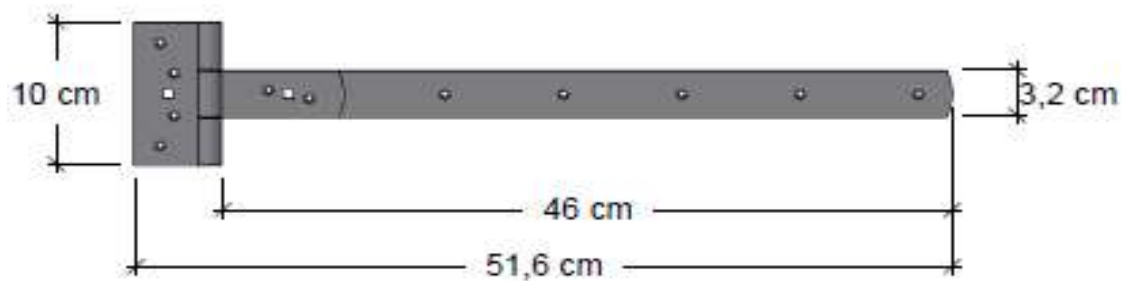


PLUS grindbeslag 2440-1

Hur kan man använda PLUS grindbeslag 2440-1 ?

Se om du kan använda grindbeslagen för just din grind i tabellen nedan.

	Grindbredd i centimeter			
Grindvikt i kg.	75 cm	100 cm	125 cm	150 cm
0 - 10 kg	X	X	X	X
10 - 15 kg	X	X	X	X
15 - 20 kg	X	X	X	X
20 - 25 kg				
25 - 30 kg				
30 - 35 kg				



PLUS portbeslag 2440-1

Hvor kan du bruke PLUS portbeslag 2440-1 ?

Se i tabellen nedenfor om du kan bruke portbeslaget til akkurat din port.

	Portbredde i centimeter			
Portvekt i kg	75 cm	100 cm	125 cm	150 cm
0 - 10 kg	X	X	X	X
10 - 15 kg	X	X	X	X
15 - 20 kg	X	X	X	X
20 - 25 kg				
25 - 30 kg				
30 - 35 kg				

